



Mit Hammer und Nägeln können die Bretter der Tischplatte befestigt werden.





Mit dem Stemmeisen können die Sesselbeine gedrechselt oder in die Sitzfläche eingepasst werden.




Bild: Timo Klostermeier/
pixello.de


Mit der Schraubzwinde können beim Leimen des Korpus die einzelnen Elemente fixiert werden.




Mit dem Schraubenschlüssel können die Befestigungsschrauben des Reifens gelockert oder angezogen werden. Mit dem Kompressor kann Luft eingepumpt werden.



Mit dem Pinsel kann der Holzzaun gestrichen werden.



Mit Nadel und Faden kann ein Hemdknopf angehängt werden.



Mit dem Schraubendreher können die Griffe der Schubladen angeschraubt werden.



Mit Gabel- oder Ringschlüssel können die Schraubenmuttern am Laufrad gelöst und befestigt werden.



Mit der Wasserpumpenzange lassen sich verschiedenen große Rohre und Schrauben befestigen.

wenn nicht anders angegeben, auf dieser Seite alle Bilder: pixabay.com